



EF

EL FINANCIERO

18h

Dieciocho Hoyos

El Financiero 23-29 Jul.-07 Edición 626

FRANK GUEVARA PARA EF

Golf: **los mejores** **exponentes del país**

> **SkyCaddie**
sus costos y beneficios

> **Palos**
uno para cada ocasión

Figuras legendarias: Sam Snead, Byron Nelson, Ben Hogan y Tiger Woods

Nombres del golf

Yanancy Noguera C.
ynoguera@elfinancierocr.com
Directora

Esta tercera edición de *18 Hoyos* muestra nuevamente algunos rostros importantes del golf nacional. Este deporte, cada vez más popular, tiene a nivel competitivo nombres y apellidos recurrentes. Álvaro Ortiz es uno de esos casos.

Siendo el jugador nacional más destacado, Ortiz se coronó en la primera mitad de este año como líder del Campeonato Centroamericano Amateur, cuarto lugar en el Costa Rica Open del Tour de las Américas y el Challenge Tour, segundo lugar del Abierto Hacienda Nueva Guatemala y campeón del Medal Play. Además, participó en el British Amateur, uno de los eventos *amateurs* más prestigiosos del mundo del golf.

Ortiz, quien fue protagonista de nuestra entrevista en la primera edición de *18 Hoyos*, nos enseña esta vez algunos de sus mejores tiros.

Otros jugadores que conocerá, de distintas formas, en esta edición son Daniel Batalla, Ramón Herrero, Verónica Odio, Adrián Chinchilla, y los internacionales y legendarios Sam Snead, Byron Nelson, Ben Hogan y, por supuesto, Tiger Woods.

También le presentamos gráficamente el campo de golf de Conchal; le hacemos un recorrido por la cancha de Coronado, en Panamá, y por algunos campos de Puerto Rico.

Como siempre, agradecemos sus comentarios para mejorar nuestra revista.

Créditos

Dirección Yanancy Noguera
ynoguera@elfinancierocr.com

Redacción Johan Umaña y Jessica Alízar,
colaboradores; Sergio Morales, periodista
smorales@elfinancierocr.com

Diseño Kamsiú Sing

Corrección de estilo Mauricio Meléndez

Gerencia Griselda Lara

glara@financiero.co.cr

Suscripciones Lizbeth Brenes,

librenes@financiero.co.cr

Servicio al cliente T 247-5547

Prensa Económica S.A.

Derechos reservados.

Impreso en Grupo Nación GN S.A. 2007

> **5**

> **Tiros, con los mejores**

Guía, paso a paso. Con cuatro de los mejores jugadores del país.

> **12**

> **Legendarios**

Conozca algunas figuras legendarias del golf mundial.

> **14**

> **Con vista al mar**

Una descripción del campo de golf de Conchal.

> **18**

> **Quién: Daniel Batalla**

Perfil de uno de los jugadores más importantes en el país.

> **20**

> **El SkyCaddie**

El GPS y su uso en el campo de juego.

> **21**

> **Palos, uno a uno**

Cada tipo de palo y su uso. Par a novatos.

> **22**

> **Perfiles**

En Hoyo 19, algunos perfiles de los jugadores.

> **25**

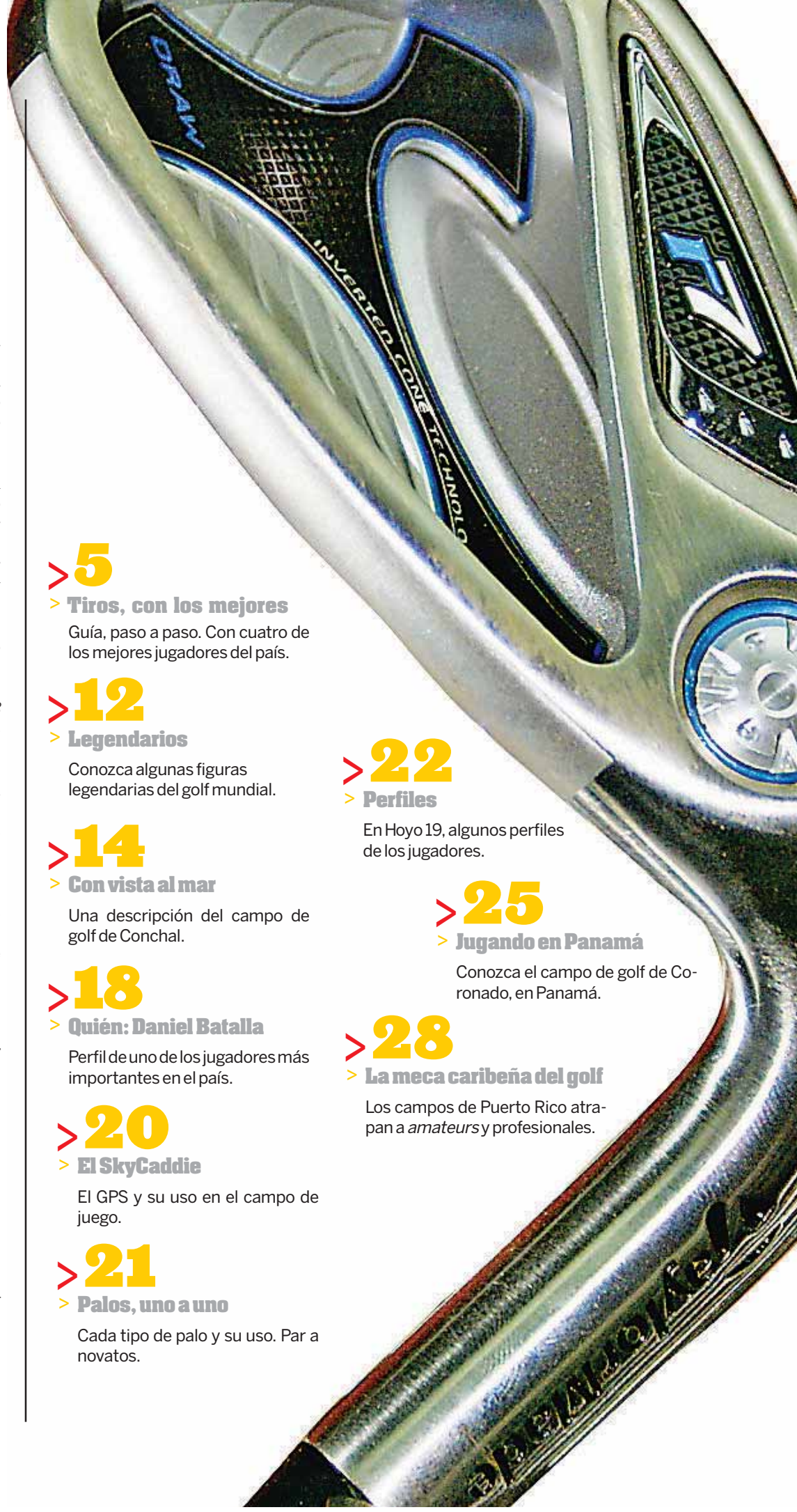
> **Jugando en Panamá**

Conozca el campo de golf de Coronado, en Panamá.

> **28**

> **La meca caribeña del golf**

Los campos de Puerto Rico atraen a *amateurs* y profesionales.



Approach y putt

Cuatro de los mejores golfistas del país explican tres de los tiros fundamentales en la práctica del deporte

> Johan Umaña V. jumana@elfinancierocr.com

Secretos para mejorar cada tiro

En un solo tiro se puede perder o ganar un campeonato de golf, por eso no se puede decir que es más importante practicar uno u otro tipo de golpe; todos son fundamentales para desarrollar un buen estilo.

Cuatro de los mejores golfistas del país acompañaron a 18 Hoyos al campo de golf para darnos consejos sobre diferentes tipos de golpes y la mejor manera de ensayarlos en los entrenamientos y en el momento de un torneo. Se trata del campeón nacional Álvaro Ortiz, los juveniles Verónica Odio y Ramón Herrero, y Adrián Chinchilla.

Cada uno de los deportistas explicó tres golpes, ya fuera porque son sus favoritos, porque los ejecutan muy bien o porque les resulta difícil la jugada.

La variedad es amplia, desde los tiros de salida que todo buen jugador acostumbra a potenciar cada vez más, hasta los metódicos *putts* en los que la exactitud en la dirección y la precisión en la fuerza son lo más importante.

Esperamos que pueda aprovechar los *tips*, que estos cuatro experimentados golfistas contactados cedieron, para que usted pueda mejorar su juego y llegar con menos golpes a cada hoyo.



GARRETT BRITTON PARA EF

Álvaro Ortiz es el mejor golfista del país. En esta edición da consejos para mejorar sus tiros.



Álvaro Ortíz

> Ficha técnica

Golfista costarricense
39 años
Número 1 del país
Jugó ocho años como profesional

> Fotos: Garrett Britten para EF

«Paciencia y tranquilidad son fundamentales.»»

> Tips generales

- > No importa el tipo de tiro, hay que practicar mucho. Desarrolle creatividad en el entrenamiento para ver distintas situaciones.

El driver define el camino

A partir del primer tiro que se hace en cada hoyo se define la estrategia que se va a seguir para embocar la pelota con la menor cantidad de golpes posible.

Por eso, es importante ensayar el golpe de salida para mejorar la distancia y, sobre todo, la dirección, a la vez que se aprenda a lograr los efectos necesarios para enfrentarse a diferentes condiciones climáticas, explicó el jugador Álvaro Ortíz.

Del lugar donde se coloque la bola en ese primer tiro dependerá la planificación del siguiente golpe y los consecuentes, indicó. Este es uno de los tiros que prefiere practicar en los entrenamientos, debido a su importancia.

El golfista también acotó que a lo largo de su carrera desenvolverse bien en el *tee* (lugar acondicionado para la salida de cada hoyo) y manejar bien los efectos en este golpe, ha sido una característica de su juego.



- > **1** La paciencia es lo más importante. Hay que saber cuál es el mejor momento posible para hacer el tiro y estar seguro de que la bola va a ir hacia donde uno quiere que se quede.



- > **2** Emplear el palo adecuado: para la salida, por lo general, se usan las maderas. Buscar el palo que más sirva; dependiendo del nivel, se utiliza un tamaño de la varilla o peso del palo diferentes.



- > **3** Practicar la técnica. Hay que poner mucho énfasis en el alineamiento, la postura y los movimientos básicos. También enfatizar en el *grip* (el agarre del palo), porque es definitivo.



Juego corto

- > **1** Se debe enfatizar mucho este tiro en los entrenamientos y prácticas, es la parte del juego donde se define con cuántos golpes uno termina el hoyo.



- > **2** Estrategia. Hay que planificar bien dependiendo de las condiciones que se den, para acercarse o llegar al *green* y no perder un tiro por no pensar bien la jugada que se quiere hacer.
- > **3** La creatividad es importante en la práctica. Hay que intentar tiros desde arena, zacate corto o largo, los fáciles y los difíciles; todas las condiciones posibles hay que ensayarlas.



En el green

- > **1** Es la definición y clave de los triunfos en el golf. En el *green* es donde salen los campeones en los torneos, porque ahí un error puede salir más caro a cualquier jugador.



- > **2** Llevar bien la presión en cada hoyo, porque aquí es la parte final y es donde hay que igualar o superar al contrario. Tener la cabeza fría y concentrarse mucho en su propio juego.
- > **3** Si se mejora en este aspecto del juego durante los entrenamientos, se tendrá una mejora en los torneos y en competencia. Practicando estos tiros es como se ve mayor mejoría.



Verónica Odio

> Ficha técnica

Golfista costarricense
20 años
Jugadora juvenil
Fue primera en el Medal Play 2006

> Fotos:Garrett Britton para EF

« Me siento muy bien en el *green*; es la parte que más me gusta. »

> Tips generales

- > Hay que disfrutar del golf, en la competencia y el entrenamiento.
- > Cuidar mucho la postura para cualquier tipo de tiro.

Putts de media distancia

El *putt* o *puttear* son los tiros que se hacen en el *green* con un palo especial (el *putter*) que sirve para que la pelota ruede sin levantarse del suelo.

Esta parte del juego es fundamental, ya que se calcula que la mitad de los tiros de todo un recorrido por el campo son hechos en el área del *banderín*.

Quizá por eso a Verónica Odio le gustan tanto estos tiros, principalmente los que son desde media distancia.

“En el golf no hay nada que me dé más satisfacción que meter un *putt* difícil en un torneo”, dice Verónica.

También son a los que les dedica más tiempo de su entrenamiento y preparación.

Jugar bien en el *green* es una de las principales características de esta joven deportista, lo que le da buen augurio de acuerdo con el dicho inglés que dice que en el golf la victoria y el dinero los proporciona el *putt*.



- > **1** Se le debe pegar a la bola con el movimiento de los hombros, no es bueno manotear (doblar las muñecas); hay que mover los brazos y el palo en un solo bloque.



- > **2** Una buena idea en el entrenamiento es colocar grupos de cinco bolas en cuatro diferentes puntos alrededor del hoyo en un radio de cuatro metros, e insistir hasta meterlas todas.



- > **3** Hay que asegurarse de tener un muy buen *stand* (postura), es la base del tiro. Hay que pararse de la forma adecuada y con seguridad, preocupándose mucho por el eje correcto.



Putt largo

- > **1** Hay que procurar meter la pelota al hoyo, pero no siempre se puede por lo que hay que procurar acercarse lo más posible. Es parte de la estrategia que el jugador defina.



- > **2** Darle con la fuerza necesaria, no se debe ser tímido. Es mejor que se pase del hoyo a que ni siquiera llegue; por lo menos tener la oportunidad de meter la pelota.



- > **3** La confianza es el secreto, es lo más importante. En ocasiones a uno le parece que el tiro es muy difícil y no se anima a intentar meter la bola desde lejos, eso no está bien. Hay que confiar.



Tiro de salida

- > **1** El que más me cuesta, y eso le pasa a muchos. Por lo general, se debe a que no hay la confianza en el conocimiento y eso provoca que le dé con efectos más amplios de lo necesario.



- > **2** Yo ensayo agarrando 50 bolas para ir a pegar solo *drivers* con diferentes técnicas y en distintas condiciones, por ejemplo si hay viento a favor o en contra, y estudio la estrategia.



- > **3** Es cuestión de soltarse, no medir tanto el tiro y no pensar negativamente. Se mejora mucho con la confianza que da la práctica. Hay que pararse en el *tee*, concentrarse y ver el *fairway*.



Adrián Chinchilla

> Fotos: Garrett Britton para EF

> Ficha técnica

- > Golfista costarricense
- > 39 años
- > Seleccionado nacional
- > Ha jugado en 4 torneos centroamericanos

« Creo que siempre me tengo mucha confianza y eso es lo fundamental de mi juego. »

> Tips generales

- > El énfasis en la postura, porque es importante para cualquier tipo de tiro.
- > Calcular siempre el ritmo adecuado, especialmente en los golpes de *driver*.



> **2** *Putter*. El *puttes* mi fuerte, donde tengo más confianza y básicamente es la clave para diferenciar a un buen golfista. El movimiento tiene que ser de los hombros, hay que eliminar del todo cualquier movimiento de piernas o de manos. Ver como avanza la bola solo con la cabeza, sin mover el resto del cuerpo. Solo se puede girar el cuello; no ceder a la ansiedad.



> **3** De acercamiento. Lo primordial es apuntar bien y estar seguro. Aconsejo para practicar ir al campo y medir la dirección con dos palos. Se pone uno detrás de la bola dirigido hacia donde se quiere que la pelota vaya, otro se coloca paralelo a una distancia prudente y con esto se alinea los pies. De esta forma, se ensaya la postura hasta que sea algo mecánico.

“Casi hago hoyo en uno”

El *driver* (golpe de salida) no es la especialidad de Adrián Chinchilla; por eso le pone mucho énfasis a mejorarlo.

Orguloso cuenta cómo en el Medal Play del 2006, que se realizó en el Costa Rica Country Club, casi hace un hoyo en uno.

“En el hoyo 5, que es un par 4 (lo que significa que el puntaje ideal es terminar el recorrido con cuatro golpes) de 370 yardas, casi meto la bola de una. Quedó a 30 centímetros del hueco y terminé haciendo un águila (dos tiros menos que el par del hoyo), cuenta el jugador, quien lo recuerda con exactitud.

También comenta que su esfuerzo le ha rendido méritos en este tipo de tiros. Tanto que está orgulloso de su poder de salida.



> **1** *Driver*. Pegarle a la bola con un *swing* suave y rítmico; no acelerarse y darle mal por querer darle duro. Esto es muy importante porque hasta que no se enfaticó lo suficiente se va a estar perdiendo la postura y eso tiene resultados malos en la dirección. Practicar y practicar. No hay que olvidarse de las maderas.



Ramón Herrero

> Fotos: Garrett Britton para EF

> Ficha técnica

- > Golfista juvenil
- > 16 años
- > Número 4 del país
- > Seleccionado nacional

« Me encanta sobre todo la tranquilidad del golf y el énfasis que se hace en lo mental. »

> Tips generales

- > Meterse en clases desde la primera vez que se quiera jugar golf, no ir a probar suerte.
- > Disfrutar, no llegar a llevarse colerones, es mejor llegar tranquilo a gozar el juego.

Dificultades en *approach*

Según Ramón Herrero, su principal problema está cuando se acerca al *green*, precisamente en ese momento definitorio donde es crucial dejar la bola en una buena posición cerca del hoyo y marcar el buen desarrollo de la estrategia que se escogió.

Con un poco de agobio cuenta sus apuros cuando se acerca a las trampas de arena en tiros de 100 o 150 yardas, pero más que frenarlo esta situación reta al juvenil, quien se concentra con más fuerza en mejorar el siguiente hoyo. Esto también le impone a Ramón la necesidad de pasar tiempo extra en el entrenamiento para corregir esta debilidad. Sin duda esta fuerza de carácter es lo que ha colocado al joven, de 16 años, como el cuarto del *ranking* nacional.



> **1** *El driver*. El tiro que mejor me va es el *driver*, le pego bastante largo y con precisión. Lo más importante en este tiro es la postura, asegurarse de estar bien alineado hacia donde uno quiere tirar y también estar seguro de la línea en la que se quiere que vaya la pelota. Hay que visualizar el tiro antes de hacerlo.



> **2** *Approach*. Se debe procurar evitar hacer un *swing* largo en esos tiros que normalmente son cortos. Lo ideal es un *swing* corto y más compacto que el que se hace en una salida. De igual manera, hay que mantener un buen ritmo, no levantar mucho las manos. Quizá los más importantes es tener confianza en los tiros que el jugador escoge y que quiere hacer.



> **3** El *putt* es casi lo más importante en el golf, porque es donde se genera confianza, si uno está *putteando* bien el resto va saliendo poco a poco. Primero hay que fijarse en la caída, lo más precisamente posible. Tener en cuenta hacia donde va el zacate, las inclinaciones en el *green* y la velocidad de la pelota.

La historia del golf mundial está ligado a importantes jugadores. Conozca a algunos de ellos y la huella que dejaron en el deporte.

> Jessica Alpizar/ elfinanciero@elfinancierocr.com

Figuras legendarias

¿Quién no conoce a Tiger Woods? Cualquier aficionado al deporte lo sigue y lo admira como un jugador que logró romper esquemas en las mentes de muchos aficionados del golf.

Posiblemente el colombiano Camilo Villegas, quien estuvo entre los primeros en The Players Championship 2006, o la mexicana Lorena Ochoa, mejor figura deportiva de la agencia AP en el 2006, sean menos conocidos... sin embargo, su reconocimiento y fama crecen.

Antes de que existieran personajes tan destacados como estos, golfistas como Sam Snead, Byron Nelson y Ben Hogan abrieron un mundo de récords y logros en la década de 1930.

Cada uno de ellos le regaló al deporte características muy particulares en sus juegos.

Tiger Woods

Su carisma, juventud y tenacidad lo llevaron hasta donde está hoy.

Uno de sus principales logros, además de la cosecha de múltiples torneos en todo el mundo, es que muchos más se interesaran en este deporte.

Su presencia en el juego y su liderazgo en el deporte estadounidense no ha estado exenta de polémica, principalmente por su origen racial (mixto, parcialmente negro y asiático).

Nació el 30 de diciembre de

1975 en Cypress, California, del matrimonio entre Earl Woods, de origen afroamericano (con ascendencia china y amerindia) y Kultida Woods, de origen tailandés (aunque con ascendencia china y holandesa).

Su verdadero nombre es Eldrick, pero fue apodado Tiger al nacer en honor a un amigo de su padre durante la guerra en Vietnam.


Woods comenzó a jugar al golf a la edad de 2 años.

Saltó a la fama tras ganar tres PGA Tournaments Amateurs consecutivos antes de cumplir 20 años.

Decidió hacerse profesional en 1996 y en tres meses ganó dos torneos profesionales. En 1997, sorprendió al mundo tras ganar el prestigioso Masters en el Augusta National Golf Club y así, con solo 21 años de edad, se convirtió en la persona más joven en ganar un *major*, con la más alta diferencia de golpes y el marcador más bajo.

Tiger Woods impactó directamente en los torneos. Por ejemplo, cuando ganó su primer *major* en abril de 1997 ganó aproximadamente \$486.000, y cuando ganó el mismo torneo en 2005, obtuvo \$1.260.000.

Gracias a sus elevados contratos, Woods terminó el año 2005 como el deportista mejor pagado del mundo según la revista *Forbes*, con \$87 millones.



Tiger Wood

AFP PARA EF

Sam Snead

Se adjudicó el título como mejor jugador del golf en el mundo por casi cuatro décadas seguidas. Se coronó ganador 82 veces el PGA Tour, y por lo menos 70 a nivel mundial. Ganó siete *majors*, tres *masters*, y uno de la Copa Británica.

Snead nació en Ashwood, Virginia, en 1912. A lo largo de su vida se destacó como un hombre sencillo y normal. Tenía como característica ponerse un sombrero de paja siempre en sus juegos y por salir descalzo en los principales torneos.

Era dueño de una famosa frase que luego se usaría en campañas publicitarias de maní, que decía algo así: "Mantén bien contadas tus pesetas y tus centavos de diez, mantente lejos del licor, y nunca concedas tu mejor oportunidad".

Se dice que fue llamado con el sobrenombre de "Sam el golpeador" o en inglés "Slammin Sam". Esto por sus golpes de gran longitud, y por también haber sido bendecido con un *swing* bastante suave y liso. Sigue siendo dueño del récord del PGA Tour por más triunfos en eventos de "singles". Murió de un ataque al corazón en 2002.

Byron Nelson

Este estadounidense se destacó como un singular y talentoso golfista entre 1935 y 1946. Es recordado por haber ganado 11 torneos consecutivos, y 18 en total sólo en 1945, un récord que ni siquiera ha podido alcanzar Tiger Woods.

Nació en 1912 en Waxahachie, Texas. Se crió en un hogar cargado de fuertes valores religiosos, haciéndolo un muchacho bastante educado, donde rara vez se le escuchaban decir malas palabras o se le veía tomar licor. Tenía una moral tan al-

ta que una vez participó en una campaña publicitaria de cigarrillos, y luego pidió disculpas en público por salir en anuncios que lo único que promovían era cáncer pulmonar, renunciando así al millonario contrato.

Empezó a visitar las canchas de golf a los 12 años como *caddie*, pero se le negaba participar en torneos. Fue hasta los 14 años, que participó por primera vez en un torneo profesional de golf, ganándole en aquella ocasión a su más fuerte oponente, Ben Hogan.

En su carrera, Nelson ganó 52 eventos profesionales. Obtuvo su primer título como campeón en el Varon Trophy en 1939.

Su técnica era muy buena pero se destacó por su golpe recto. Parecía que nunca se equivocaba en la dirección de la pelota; hasta lo retaban a golpear cada vez más yardas para ver cuán bueno era ese pulso; y por supuesto la apuesta la ganaba Nelson.

Se retiró oficialmente del golf a sus 34 años. Murió en 2006.



Ben Hogan

En el siglo XX el mundo no se cansó de oír el nombre de Ben Hogan como el jugador más reconocido del golf. Su conocimiento y sabiduría lo llevaron tan lejos que existe una película basada en su biografía.

Hogan fue notable por su influencia a lo que respecta a la teoría del *swing* en el golf. Fue modelo de libros que dictan las técnicas que se deben usar en los movimientos utilizados para golpear; su golpe era único, con un pulso casi perfecto que nadie ha llegado a igualar.

William Ben Hogan nació en 1912 en Stephenville, Texas.

Su carrera como golfista la inició en 1931. Sus primeros años fueron realmente difíciles, y quedó en quiebra más de una ocasión. No ganó su primer torneo hasta 1941, nueve años después de haberse convertido en profesional.

Hogan fue llamado "El águila", por su determinación feroz, y por destacarse por su concentración total en el juego.

Sus habilidades tan especiales y su manera de ser tan fría hacía que muchos oponentes le temieran, se sintieran incómodos y se desalentaran.

El año 1953 fue clave en la carrera de Ben. Ganó cinco de los seis títulos del PGA Tournament.

La carrera de Hogan fue tan buena que a lo largo de 292 torneos organizados por la PGA, entre 1953 y 1974, siempre estuvo en los tres primeros lugares en la mitad de ellos. Es decir, estuvo entre los mejores 10 en 241 eventos.

Reserva Conchal es un campo donde los jugadores deben evitar el menosprecio por elementos como las elevaciones y el viento

> Sergio Morales Chavarria / smorales@elfinklñjkjcr.com

Jugadores a prueba



CARLOS BORBÓN PARA EF

La precisión en los tiros es una de las destrezas que cada golfista debe lograr si quiere obtener un buen resultado en el campo de Reserva Conchal, trampas de arena y cambios de elevación agregan dificultad.

Los administradores del campo de golf de Reserva Conchal presumen de que esta cancha cumple con lo que se denomina la experiencia del eco-golf.

Esto es la integración del entorno natural de la zona con la experiencia en cada juego.

El paisaje, los sonidos y la vegetación pasan a ser parte del golf.

Lo que este lugar intenta reflejar es una imagen de los panoramas y la belleza escénica de Guanacaste.

Philip Krick, director de golf de Reserva Conchal, asegura que además de los elementos de belleza natural también es una cancha que ofrece retos y dificultad a cada jugador.

“Queremos que el golfista sienta que está jugando en Guanacaste y en un campo de alto nivel”, afirma Krick.

Mientras que muchos de los hoteles de playa ofrecen campos poco competitivos y orientados más al entretenimiento, Krick asegura que este lugar pone a prueba a cualquier golfista.

Se compone de dos secciones de nueve hoyos divididos por la casa club.

Su director asegura que en el campo se pueden llevar a cabo campeonatos de alta calidad.

El 2007 será el quinto año del



CARLOS BORBÓN PARA EF

Reserva Conchal intenta reproducir el paisaje característico de Guanacaste en los 18 hoyos de su campo de golf en playa Conchal.

torneo Guanacaste Classic, del 21 y el 22 de julio en conjunto con Hacienda Pinilla.

La competencia no es clasificatoria, pero agrupó a 104 jugadores que se disputaron una bolsa de \$5.000 para los primeros cinco lugares.

Los retos

Una de las principales características y retos que presenta este lugar son los cambios en el nivel.

En varios hoyos, el *green* está más alto con respecto a las posiciones de los golpes intermedios.

De acuerdo con Krick, este es uno de los elementos que le agrega más dificultad al juego. Usualmente los cambios de elevación pronunciados confunden al golfista en cuanto a la fuerza que debe aplicar a su tiro.

La precisión en los tiros es otra de las exigencias. Sin la debida cautela y dirección, el jugador puede llegar a los lagos o a las trampas de arena.

El agua es otro obstáculo importante en Reserva Conchal. En hoyos como el 17 y el 18 constituye un aspecto importante por vencer o evadir.

En el último hoyo, el lago está paralelo durante todo el juego, por lo que ningún jugador puede obviar su presencia en cada tiro.

Uno de los elementos naturales que el golfista también debe tomar en cuenta es el viento, pues es un factor influyente en algunas partes de la cancha.

Ese es el caso del hoyo 5, en donde siempre sopla un viento de costado que empuja los tiros hacia la derecha del jugador, en donde hay uno de los lagos.

Servicios

Actualmente este campo está destinado solamente a los huéspedes del hotel y de las residencias del complejo.

De mediados de diciembre a finales de abril es la temporada con mayor demanda.

Su manejo está a cargo de



CARLOS BORBÓN PARA EF

Reserva Conchal tiene 35 personas y una flota de 40 máquinas para darle mantenimiento a su campo.

un total de 35 personas.

Entre los servicios que se brindan a los jugadores está el de alimentación, con un carro que recorre el campo y que ofrece bocadillos y bebidas.

También existe un centro

de aprendizaje con clases para cualquier nivel y con programas juveniles e infantiles que se imparten los sábados.

En el área de práctica se pueden hacer ejercicios de juego largo y corto.

1
HOYO



Este hoyo tiene la función de invitar a sus visitantes al juego, tiene una dificultad baja. Cumple la función de entusiasmar al jugador.

3
HOYO



Es el más largo de todo el campo y también ofrece mayor dificultad para calcular los tiros.

5
HOYO




Siempre tiene un viento lateral que empuja los tiros hacia la derecha.

7
HOYO



La buena perspectiva y el panorama pueden tentar al golfista a realizar un tiro largo, pero debe tener en cuenta que existen 13 trampas de arena.

2
HOYO



Uno de los mejores hoyos debido a su dificultad. Aquí los jugadores deben poner en práctica sus mejores destrezas en fuerza y dirección.

4
HOYO




El mar ofrece un atractivo panorámico. Los golfistas deben enfrentar el reto de una elevación para llegar al green.

6
HOYO



Existe una elevación importante para el segundo golpe. La tendencia entre los jugadores es subestimar la altura del green.

8
HOYO



El green está fuera de la perspectiva del jugador y con una fuerte inclinación. Es lo que se conoce como un tiro ciego.

9
HOYO



Es el que pone a prueba la táctica y la estrategia. Da al jugador un panorama de todo el hoyo y exige una buena posición.

10
HOYO



Es uno de los mejores en lo que se refiere al diseño. Para un excelente puntaje se necesitan dos tiros muy buenos.

11
HOYO



Sus administradores lo califican como uno de los mejores del país. Como otros en este campo el green está elevado.

13
HOYO



Las trampas de arena y una zanja paralela exigen un tiro largo y de mucho control en la dirección.

15
HOYO



Es el más corto pero el cálculo de la distancia se vuelve difícil por la elevación que tiene el green.

17
HOYO



El lago intimida y el viento aumenta la dificultad. El agua vuelve difícil el cálculo de la distancia y la fuerza.

12
HOYO



Constituye la firma del diseñador en Reserva Conchal pues reúne las características de todos los hoyos.

14
HOYO



Un tiro corto y de posición es lo que demanda este hoyo al golfista. La salida la marca un árbol de Guanacaste.

16
HOYO




Desde la salida se aprecian el mar, las montañas y la cancha. El reto para cada jugador está en ubicarse muy bien para su primer golpe.

18
HOYO



Desde la salida hasta el green se juega paralelo a un lago. Se tienen que analizar muy bien las decisiones sobre los riesgos que se tomarán.



Diseñador del campo:
Robert Trent Jones II
Par 71

Césped:
Bermuda 419 y
Bermuda
Tifdwarf en las
salidas y los
green.

Facilidades:
Instructores de
golf y tienda.

Reserva Conchal, dificultad con belleza

Los 18 hoyos de este campo pretenden retar las habilidades de cada jugador y meterlo en el escenario guanacasteco.



www.reservaconchal.com

Sensible y comprometido. Daniel Batalla es uno de los mejores talentos jóvenes del país. Pero para él sus retos en el golf apenas empiezan.

> Johan Umaña V. / jumana@elfinancierocr.com

El joven N°3 del ranking nacional



GARRETT BRITTON PARA EF

A los 11 años hizo su primero tiro. A los 19 se colocó como el mejor jugador juvenil nacional.

Hace un año o más sus emociones afloraban en el campo con gritos y exclamaciones.

Ahora, con 19 años, tal vez no ha aprendido a controlar del todo esas expresiones pero se muestra como un jugador más maduro. Eso sí, como él mismo reconoce, sigue siendo un golfista muy emocional.

Eso podría deberse no solo a su personalidad sino además a que el éxito le llegó pronto.

En el 2006 ganó la primera Copa Juvenil Pablo Montoya; acumula muchos scores sobresalientes y además varios segundos lugares en importantes torneos nacionales.

Acostumbrado a verlo en el campo, decidimos conversar también ahí, en una plática más bien informal, de joven periodista a joven deportista.

---Sobre tu juego, ¿Qué es bueno, qué es malo, qué necesita mejorar y qué no se puede mejorar?

---Lo bueno del golf es que siempre se puede mejorar. Las cosas buenas que tengo no las he podido explotar al máximo por mis emociones y las malas se multiplican por la misma razón. Mi *putt* es bueno de la misma manera que a veces hago las cosas necesarias como pegar *fair-*

ways en momentos claves, pero reconozco que a veces mis emociones no me dejan.

“Lo más malo que tengo es la mente, a veces me meto en un círculo de emociones negativas que bloquean todo lo bueno que podría tener. Falta mucho por mejorar y para empezar estoy consciente que necesito practicar más”.

---¿Cómo iniciaste en el golf?

---Por ahí de los 11 años fui a la finca del abuelo de unos amigos y la verdad no sabía lo que era el golf. Agarré un palo y le empecé a dar, de pronto hice un buen tiro y como todo en el golf esa simple cosita fue la que me enganchó y me hizo creer que podía.

---¿Qué importancia tiene el golf en tu vida?

---El golf es superimportante para mí en muchos aspectos. Jugarlo me encanta, me fascina salir a la cancha, siento que es un privilegio que pocos pueden tener. Además, mis mejores amigos han salido del golf.

---¿Cuáles son las reacciones típicas de Daniel ante la derrota?


---Es muy importante saber que en el golf uno va a fracasar más que lo que uno va a ganar. Hay que aprender a tomar las derrotas y sacarle provecho para que te ayuden en el futuro para ganar más. Mis experiencias perdedoras no me desmotivan, más bien me hacen querer salir mañana a mejorar.

---¿Te consideras un talento importante en el país?

---En el golf nacional me siento cómodo, creo que tengo la oportunidad de competir bien.

---¿Qué es lo más importante en la vida de Daniel?

---Lo más importante es mi familia, ellos son la base de lo que soy. Luego mis amigos y tercero mis estudios y mi futuro trabajo. Detrás viene el golf y mis actividades. Por más que me fascine, hay cosas más importantes en la



GARRETT BRITTON PARA EF

vida que hacer un *swing*.

---¿Y tu lado afectivo?

---Me considero una persona sumamente afectiva y sentimental; soy sumamente llorón y demuestro mis sentimientos.

---¿Otros deportes y aficiones?

---Ver deportes es de lo que más me gusta, me encanta ver fútbol americano, baloncesto, y el tenis me fascina, aunque no juego nada. Otra afición que tengo desde hace poco es leer.

---¿Implica sacrificios el golf?

---Sí, el golf implica muchos sacrificios. Se va mucho rato en los entrenamientos. En días de torneo no se puede salir por las noches y suele suceder que las

mejores fiestas siempre están el día antes de una ronda de torneo. Los sacrificios económicos también son importantes.

---Gente del golf dice que sos “un poco loco”. ¿Por qué?

---No sé si loco sea la palabra. Soy sumamente bravo, eso sí y me cuesta controlar mis emociones. Quizá no he logrado aprender cosas de mí mismo, por lo que pierdo la paciencia y saco a relucir mis emociones. Eso mejorará con más experiencia y estudio sobre mí mismo.

---“Galán” es la otra palabra con las que te reconocen algunos.

---No tengo idea que quieren decir con eso. Solo trato de ser buena gente y sonreír.

> En resumen

- > Daniel Batalla Zeledón, 19 años
- > Número 3 del ranking nacional Estudia
- > Administración de Negocios (UCR).

> “Tal vez aún no he ganado mucho, he tenido experiencias perdedoras pero no me desmotivan; más bien me hacen querer salir mañana a mejorar”.

---Me has contado que perdiste fácilmente la cabeza en el golf. De hecho te he escuchado gritando en el campo. ¿Qué pasa?

---Sí, aunque últimamente he mejorado eso, pierdo la cabeza por minutos pero he logrado aprender poco a poco a respirar y volver a retomarla.

“Si he gritado, como dije antes, es porque suelo ser muy emotivo y a veces se me salen esos gritos de la emoción que llevo por dentro. Aunque no tengo excusa, no debería de pasar”.

---¿Qué falta para concretar con triunfos tu talento?

---Creo que tengo muchas cosas que ofrecer, pero nada más tengo que dejarlas salir, sin bloquearme mentalmente.

Aprendiendo

Con este aparato de GPS tendrá un aliado que automáticamente calcule las distancias de hasta 40 blancos por hoyo en menos de un segundo.

> Redacción de 18 Hoyos / elfinanciero@elfinancierocr.com

Sky Caddie: un paso más

La tecnología GPS no solo es útil para ubicarse fácilmente o para manejar la logística de su negocio, también es de uso cada vez más común para deportes donde las distancias tienen un papel importante.

SkyGolf desarrolló el SkyCaddie, un GPS que calcula las distancias de los movimientos según el hoyo donde se encuentre el deportista. Además, permite determinar la distancia entre la bola y el siguiente hoyo.

Así el SkyCaddie le da al jugador la misma información que un profesional recibiría de un caddie.

El SkyCaddie mide por encima de colinas y alrededor de los obstáculos. Calcula la distancia de hasta 40 blancos por hoyo en menos de un segundo. No necesita una línea de visión clara ni un blanco reflector. Debido a que los blancos están preprogramados, el SkyCaddie elimina la necesidad de apuntar por medio de un lente, pegando accidentalmente el blanco equivocado en un hoyo.

Membresía

El sistema cuenta con la membresía para recibir información de algunos campos, y se puede alimentar con informa-

ción específica de aquellos que no estén disponibles en el club.

Los clientes del aparato con membresía tienen opción de venderlo después de adquirir un nuevo modelo. El SkyCaddie original y la membresía en el club

tienen que ser desactivados antes de venderlo a otro individuo. La información de contacto personal se elimina.

Sus valores varían. Se pueden adquirir en Internet, a un precio entre \$259 y \$350.



> El SG4

- > Batería recargable de mayor duración
- > Pantalla más grande.
- > Peso: 5,4 onzas (155 gramos).
- > Resistente al agua.
- > Cargador corriente alterna y cable USB cable.
- > Módulo para mapeo.
- > Precio de un aparato nuevo: en Amazon, \$350.

> El SkyCaddie SG4 es para golfistas avanzados. Permite medir la profundidad total del green desde cualquier ángulo de aproximación y muestra las distancias para todos los objetivos y peligros en 11.000 campos con mapa profesional.

Conociendo

Antes de que empiece a formar su set de palos, es importante que conozca para qué sirve cada tipo. Álvaro Ortiz lo guía en su aprendizaje.

> Johan Umaña V. / jumana@elfinancierocr.com

De las maderas a los hierros



> El driver

> Es el palo que se utiliza para hacer los tiros más largos, no necesariamente para empezar cada hoyo. El uso de este es básico en los hoyos de par 4 o de par 5, dependiendo de la habilidad y potencia del jugador. Por lo general, es más usado por los jugadores de alto nivel que saben cómo emplearlo.

> Las maderas

> Las maderas también se usan para hacer tiros largos, aunque tienen menor potencia y son más fáciles de controlar que el driver. No hay reglas al respecto, depende de las circunstancias y la estrategia que decida seguir el jugador para que escoja el palo adecuado.

> Los hierros

> Sirven en la mayoría de las ocasiones para hacer las aproximaciones al green e intentar poner la bola más cerca del hoyo. Pero algunos golfistas también usan los hierros para hacer los tiros de salida donde normalmente se usan las maderas.

> Los híbridos

> Son muy populares entre los principiantes, por sus facilidades de uso. Se trata de mezclas entre las maderas y los hierros que combinan lo mejor de cada tipo. Unen la facilidad de uso que tienen los hierros con la distancia que alcanzan las maderas.

> Los wedges

> Se puede decir que son los palos que hay que tener más "amaestrados". Son los que normalmente sirven de "salvatandas", pues de su uso adecuado depende un buen juego corto y sirven para salir de las trampas de arena que rodean los greens.

> El putter

> Los golfistas triunfadores que conquistan los torneos son los que mejor manejan el putter. Es el palo que se usa en el green y, por tanto, para finalizar los hoyos; así que el buen dominio de este es fundamental para mantener scores bajos y ganar torneos.



Algunos rostros del golf nacional que se han destacado durante los torneos de la primera mitad del año.



> Vence Valle del Sol

> El equipo de Valle del Sol venció al del Cariari en el Campeonato Nacional Interclubes Horace Kelton en junio pasado. GREGORY VILLOBOS, DE ANAGOLF/ PARA EF



> En lucha

> Andrés Pérez, ganador del Medal Play 2004, quedó lejos del líder Álvaro Ortiz durante la edición 2007. Lo mismo le ocurrió durante el último Match Play. GREGORY VILLOBOS, DE ANAGOLF/ PARA EF



> Empresarios y primos

> Manuel y Jaime Jiménez, una de las tres parejas que participó en la categoría Campeonato del Nacional de Parejas de Anagolf. GREGORY VILLOBOS DE ANAGOLF/ PARA EF



> Líder femenina

> Carmen Amack tiró 91 en la ronda final y conquistó el campeonato del Medal Play Femenino (febrero 2007). Venció a la juvenil Pamela Calderón. GREGORY VILLOBOS/ PARA EF



> **Del recuerdo**

> Álvaro Ortiz charla con el estadounidense Tiger Woods en París, durante una de las actividades relacionadas con el Campeonato Mundial de Golf Aficionado en 1994. ANAGOLF/ PARA EF



> **200 del mundo**

> Álvaro Ortiz, el jugador nacional más destacado, figuraba hasta el pasado 11 de julio como el jugador 200 en el *ranking* mundial de aficionados de golf de R&A. Ortiz es el campeón del 55° Nacional Medal Play Masculino, realizado en marzo pasado. GREGORY VILLALOBOS, DE ANAGOLF/ PARA EF



> **36,4 de handicap index**

> Bonky Campos, quien perdió su pierna izquierda en un accidente, participó en el Nacional de Parejas. ANAGOLF / PARA EF



> **Joven destacado**

> Julián Jiménez, estudiante de 12° año del Colegio Lincoln, en el Medal Play Masculino. GREGORY VILLALOBOS DE ANAGOLF / PARA EF



> **Pareja de campeones**

> Un *birdie* en el hoyo final le dio el triunfo al equipo de Ramón Herrero (16) y Marco Trejos (25) en el Campeonato Nacional de Parejas, en abril pasado. GREGORY VILLALOBOS, DE ANAGOLF/ PARA EF

En la región

Si quiere experimentar su juego en una cancha diferente, Panamá le ofrece opciones interesantes. Le presentamos una.

> Bienvenido Mojica / bmojica@capital.com.pa

Jugando en Panamá: campo de Coronado



La cancha de Coronado Golf & Beach Resort está catalogada como una de las más complicadas de Panamá. Este centro vacacional y deportivo se ubica a 45 minutos de la capital por vía terrestre y está muy cerca del mar Pacífico.

Su dificultad está asociada a su extensión y el fuerte viento en la temporada de verano. “No es fácil, hay que conocerla primero para poder jugar allí”, manifestó el profesional del golf Wilman Beltrán.

Primera vuelta

En teoría, la primera vuelta en el campo de Coronado es considerado como “de tránsito” y comprende del hoyo N°1 hasta el hoyo N°9. No hay mucha brisa y en términos generales el terreno es plano.

No obstante, se presentan algunas excepciones, como el hoyo N°1, que es un par 4 de aproximadamente 430 yardas, en el cual con su primer tiro se encuentra un terreno en declive hasta llegar a un *hazard* que se ubica muy cercano al *green*. Luego de ahí restan unos 10 metros sobre el nivel del lago.

Cuando hay brisa la situación podría convertirse en un reto interesante o incluso que la vuelta no sea tan cómoda.

CAPITAL FINANCIERO PARA EF

El hoyo 10 se observa fácil, pero no lo es. Un par 5 bastante largo, de 528 yardas.

Hoyo 2

Par 3, con 190 yardas, en teoría no se observa difícil cuando no hay viento fuerte. Un jugador promedio puede utilizar un hierro 5 ó 6, pero cuando hay brisa tendría que cambiarlo por un hierro 2, o en el mejor de los casos un híbrido.

Hoyos 3, 4 y 5

Son hoyos relativamente planos y donde la brisa no afecta de manera directa el golpe. En estos el golfista le puede robar algo a la cancha. Generalmente en estos hoyos se puede conseguir *birdie*, para el jugador con pegada importante. Los tres pueden catalogarse como hoyos de recuperación.

Hoyos 6, 7 y 8

En estos hoyos generalmente la brisa juega en contra del jugador. La estrategia debe estar bien definida antes de enfrentarlo, sobre todo hay que mantener la paciencia.

En el hoyo 8, par 3, cuenta con 192 yardas, un par con un alto grado de dificultad, siempre tiene brisa en contra. Posee un *green* alto y pequeño, por ende, ubicar la bola dentro resultará toda una hazaña.

En su costado derecho se ubica el árbol nacional del país, árbol Panamá. En toda su longitud la vista es espectacular, sobre todo por su amplia vegetación que incluye una gran variedad de árboles de mangos. Sin embargo, su grado de dificultad no es tan bueno. Lograr sortear este hoyo con un par sería excelente para luego recibir el hoyo 9, que es un par 5 de aproximadamente 550 yardas.

Hoyo 9

El jugador con buen *driver* de unas 230 yardas y un pegue recto, saldría bien librado de este hoyo, además con la ventaja de sacarle partido a la cancha.

La segunda ronda

Para el profesional de golf de Coronado Golf & Beach Resort



CAPITAL FINANCIERO PARA EF

Un equipo de ejecutivos del Banco Continental se prepara para un torneo amistoso en Coronado.

Wilman Beltrán, los últimos nueve hoyos son los que, a su juicio, definen los torneos en la mayoría de las canchas.

Hoyo 10

Es un par 5, 528 yardas, bastante interesante. A simple vista se observa fácil, pero no es de fiar, ya que la experiencia ha demostrado su alto nivel de dificultad y ha ocasionado varios dolores de cabeza.

Tiene un *hazard* a unas 200 yardas con fuerte brisa y el jugador que no es muy fuerte con seguridad pasará problemas. Para el jugador con fuerte pegada, lo más seguro es que pase encima de él para ubicarse en una buena posición.

A unas 30 yardas del *green* el jugador se encontrará con un *cross bunker*. Por ende, el segun-

do tiro se podría jugar con una madera 3 o híbrido, para llegar de dos golpes al *green* y tener la opción para jugar para *eagle* o jugarla antes del *cross bunker*. Tiene bastante caída y por ende el tercer tiro obligatoriamente tiene que ser bien ubicado.

Hoyo 11

Un par 4 con un *dog leg* a la derecha. No es largo en extensión, 390 yardas, por ende un pegador promedio de 320 yardas, con el segundo tiro puede quedar en excelente posición.

El único aspecto a resaltar es que el *green* es muy pequeño, lo que obliga al jugador a un segundo tiro preciso. Siempre hay brisa soplando de izquierda a derecha, por lo que hay que tener mucha confianza y paciencia en lo que se está haciendo.

Hoyo 12

Un par 3, similar al hoyo 2, con 170 yardas. Un jugador promedio puede utilizar un hierro 6 o 7 para llegar. Pero cuando hay brisa en contra, generalmente se usa un hierro 5 o 4. Además, se debe tener suma precisión, ya que con distancias largas no es tan fácil como con las cortas.

“El que consiga terminar estos tres primeros hoyos de la segunda vuelta con pares, tendría algo de colchón para terminar con lo que viene”, dijo Beltrán.

Hoyo 13

Par 5, cuenta con 508 yardas. Hombre o mujer, experimentado o principiante, este hoyo reta. Tiene dos *fairway*. El jugador puede tomar alguna de las dos rutas. Pero al llegar a la mitad, se ubica un *hazard* que lo hace más

interesante y generalmente el jugador siempre se queda observando no tanto cómo hacer *birdie* o par, sino cómo sortear su tiro para llegar más rápido al *green*, pues es muy estrecho.

Por todo el costado derecho del *green* se ubica un *hazard* hasta aproximadamente 30 yardas antes del *green*.

Mientras que por la parte izquierda se encontrará tres *cross bunker* y *out bonds*, lo que lo hace bastante interesante. El que consiga un par en esta parte, tiene que sentirse satisfecho de su trabajo.

“No obstante, en cualquier momento de descuido se puede dañar una ronda, incluso se han visto *scores* de jugadores que han hecho 9, 10 y hasta 12 golpes”, sostuvo Beltrán.

Hoyos 14 y 15

Considerados como de trámite, en teoría su distancia está en

tre 420 y 450 yardas de extensión y relativamente planos.

La brisa siempre sopla de izquierda a derecha.

Los *greens* son grandes; por ende se hace fácil ubicar la pelota desde el segundo tiro. “Nuevamente se puede robar algo a la cancha y así mejorar su *score*”, aseguró el jugador.

Hoyo 16

Se constituye en el hoyo insignia de la cancha de Coronado Golf & Beach Resort. Es un par 3 de 195 yardas. Desde el momento que el jugador se coloca en el *tee* de salida es todo un espectáculo, tiene un contraste y la majestuosidad de la vegetación se aprecia en su máximo esplendor.

Presenta un lago y un *hazard* en la mitad, entre el sitio de salida y el *green*. Siempre hay brisa de derecha a izquierda, tiene cinco *bunkers* antes del *green*

que lo hacen un mayor reto para el jugador.

“El que logre hacer par debe sentirse bien satisfecho”, sostuvo Beltrán, quien precisamente obtuvo hoyo en uno en el torneo de las Olimpiadas Especiales y se ganó un auto BMW.

Hoyos 17 y 18

Con una extensión de 408 y 467 yardas respectivamente, aunque con bastante longitud, en tiempos de verano se convierten en cortos debido a que la pelota rueda bastante rápidamente. El primer tiro es en bajada mientras que el segundo es opuesto.

Ambos son fáciles de sortear si el jugador logra ubicar la bola de primer golpe en el *fairway*. Tiene que hacer un tiro preciso para llegar al *green*, por que si se desvía cinco yardas a la izquierda o cinco a la derecha, con seguridad caerá en el *bunker* de la iz-

quierda o cercano a los árboles a la derecha.

De los 18 hoyos de la cancha, este es el *green* más pequeño; por consiguiente, tiene que hacerse un tiro exacto.

De los par 4 que tiene esta cancha, el hoyo 18 es el más largo. Tiene 465 yardas; además de pegarle fuerte tiene que ser bastante recto. Presenta árboles a la izquierda con un *cross bunker* y árboles a la derecha.

Aunque no es garantía que el pegarle fuerte le dará un buen resultado, sí estará más cómodo para llegar al *green*, que es bastante pronunciado y con muchas caídas.

En Panamá, esta es la segunda cancha con más años de estar en funcionamiento, por lo que es natural observar árboles inmensos y un terreno bien compactado con bastante drenaje, propiciando así un buen disfrute de este deporte.

La isla de Puerto Rico se ha convertido en un destino ideal para la práctica y disfrute de miles de golfistas.

> Johan Umaña V. / jumana@elfinancierocr.com



Isla del encanto, maravilla del golf

COMPañÍA DE TURISMO PR PARA EF

“Mi casa es su casa”, uno de los refranes de más arraigo en la cultura de Puerto Rico, es un lema que la Asociación de Golf de Puerto Rico (PRGA) ha adaptado a “mi campo es su campo”, para expresar la hospitalidad con la que reciben a los golfistas que deciden ir a jugar a la isla caribeña.

Con 21 campos magníficos para gozar de la mejor manera el deporte, Puerto Rico es un paraíso para golfistas.

La isla ha progresado muchísimo en la última década en todos los ámbitos del golf y se posiciona como uno de los principales destinos para los miles de turistas que incluyen entre sus exigencias los más altos estándares para la práctica del deporte de los caballeros.

No sorprende que Puerto Rico se convierta en el 2008 en el primer país caribeño en contar con un evento de la Asociación Profesional de Golf (PGA en inglés), pues en marzo recibirá a varios de los mejores golfistas en el Puerto Rico Open.

Julio Soto, director ejecutivo de la organización golfística de la nación boricua, explicó que el modelo de desarrollo del golf que han adoptado en la PRGA es muy similar al de Costa Rica en el sentido que está sobre todo destinado a atraer más turistas.

“Hay un gran número de personas practicando el golf, aunque no como deporte. El concepto que le impregnamos es que se trata de una actividad para pasar el tiempo y para compartir”, afirma Soto.

“La mentalidad no es tanto de hacerlo como deporte, aunque sí se ha mejorado en ese aspecto, hay más profesionales y ejecutivos que lo hacen solo por diversión”, agrega.

Jardines mágicos

De las 21 canchas oficiales de golf que hay en el país, 14 son sede habitual de torneos nacionales e internacionales.

Asimismo la gran mayoría de los campos están ubicados cerca



COMPañÍA DE TURISMO PR PARA EF

El campo de golf de Coco Beach mezcla vistas de todos los tipos: montañas, playa, lagos, palmeras y más. Es una enorme cancha de 36 y es una de las más famosas de la isla.

de las costas, por lo que también cuentan con vistas paradisíacas en medio de los 18 hoyos.

Según informa la Compañía de Turismo de Puerto Rico (CTPR), el diseño es otro atractivo pues figuras de gran renombre participaron en la construcción de los campos.

Sobresalen nombres de diseñadores tan famosos como los de Robert Trent Jones, Gary Player, Greg Norman, George Fazio, Rees Jones y Arthur Hills, entre otros.

Como es de esperarse estos pequeños paraísos están rodeados de todas las comodidades

que exige un golfista, como lo son hoteles de lujo, hermosas playas privadas, *spa*, exquisitos restaurantes y casinos, entre otras atracciones para toda la familia, informó la CTPR.

Los sitios de más renombre y sofisticación están localizados en su mayoría en el área este y norte de la isla.

Entre ellos se mencionan los campos del Wyndham Rio Mar, Coco Beach (donde se llevará a cabo el Puerto Rico Open), El Conquistador, Hyatt Dorado y Plantation Club.

Y, ¿por qué limitarse a conocer solo uno de los campos?

Quizá el mayor atractivo que ofrece Puerto Rico a un golfista es que en menos de 30 minutos en automóvil puede viajar de un campo de golf a otro; así, en una semana puede perfectamente conocer hasta diez diferentes instalaciones.

“Si el visitante se hospeda en áreas de San Juan, a 5 ó 10 minutos del aeropuerto, puede estar con solo 30 minutos de viaje en entre ocho o diez facilidades de golf”, comentó Soto.

Estos son solo algunos de varios motivos por los que Puerto Rico es considerado la meca caribeña del golf.



COMPAÑÍA DE TURISMO PR PARA EF

Vistas como esta del campo El Conquistador, que combina montañas impresionantes con las bellezas de la costa, han hecho de Puerto Rico la meca del golf en el Caribe.

El sueño de estar dentro de la PGA

Puerto Rico se convertirá el año entrante en el primer destino caribeño del *tour* de la Asociación Profesional de Golf (PGA en inglés) y la segunda nación latinoamericana –después de México– en contar con este honor.

Del 17 al 23 de marzo el golf puertorriqueño se vestirá de gala para el Puerto Rico Open, que repartirá una bolsa de premios de \$3,5 millones y 12.500 puntos para la copa FedEx.

Este es un honor para los boricuas pues representa la posibilidad de brillar en los más altos estándares de este deporte.

Además, es una gran oportu-

nidad para la región en la nueva perspectiva del PGA de llevar su *tour* fuera de Estados Unidos.

Según el director ejecutivo de la Asociación de Golf (PRGA), Julio Soto, “este es el momento para que Puerto Rico se posiciona entre los primeros destinos golfísticos de la región”.

Todavía el evento no tendrá el más alto nivel, pues la isla recién ingresa al *tour* de la PGA, explicó Gregory Villalobos, vocero de prensa del Tour de las Américas.

La misma semana del PR Open se disputará el World Golf Championships en Doral, Mia-



COMPAÑÍA DE TURISMO PR PARA EF

Los lagos del Coco Beach, donde será el Puerto Rico Open, maravillarán a los golfistas de la PGA en marzo del 2008.

mi, que atraerá a los mejores jugadores, entre ellos a Tiger Woods.

La Compañía de Turismo de Puerto Rico estima ingresos de \$2.000.000 referidos a los gastos

> Los campos

- > **Coco Beach**
 - > **Ubicación:** En la costa, Río Grande. A una hora de San Juan.
 - > **36 hoyos.**
 - > **Diseño:** Tom Kite.
-
- > **Wyndham Río Mar**
 - > **Ubicación:** en la costa, Río Grande. A 45 min. de San Juan.
 - > **18 hoyos**
 - > **Diseño:** Tom y George Fazio.
-
- > **Hyatt Golf Club**
 - > **Ubicación:** Dorado. A 45 min. de San Juan.
 - > **18 hoyos**
 - > **Diseñador:** Robert Trent Jones.