


# Centro FINANCIERO

Sección mensual de El Financiero

## EXPORTACIONES

### País exportador

Las exportaciones costarricenses representan hoy el **33% del Producto Interno Bruto (PIB)** del país –que es de **¢21 billones**–. Cada año, Costa Rica vende a mercados internacionales cerca de **\$14.000 millones** (unos **¢6,9 billones**) en bienes y servicios. El valor exportado se duplicó del **2000 al 2010**, resultado que es consecuencia de una política nacional que ha favorecido el desarrollo del sector exportador en los últimos 25 años. El modelo exportador implementado en el país, a partir de 1985, **permite que hoy Costa Rica sea el primer exportador de piña del mundo**, el tercer exportador de banano a nivel mundial, el segundo exportador del planeta de conserva de palmito y el primer exportador per cápita de productos de alta tecnología de América Latina.

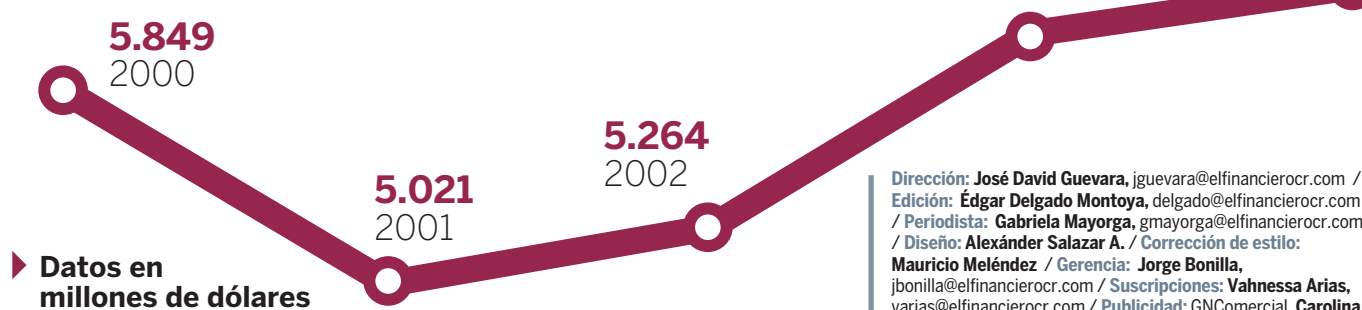


### Diversificación de exportaciones

Los productos tradicionales (como café y banano) que representaban en 1983 el 53% de las exportaciones, pasaron a ser un 11,6% en el 2010. Ese año, el país vendió un total de 4.238 productos distintos al extranjero. Esta mayor diversificación de la oferta exportable mejora la posición del país frente a cambios en los mercados foráneos.

### Una década de crecimiento

Exportaciones totales por año



Datos en millones de dólares

FUENTE BCCR

### Seguir los datos


Las estadísticas detalladas de exportaciones de bienes costarricenses se encuentran disponibles en el sitio web de Procomer ([www.procomer.com](http://www.procomer.com)). También mensualmente el Banco Central publica en su sitio web ([www.bccr.fi.cr](http://www.bccr.fi.cr)) los montos totales de exportaciones e importaciones de bienes. Los datos sobre exportaciones de servicios totales y por sectores solo los registra el Banco Central y se publican de forma trimestral.

### Vendemos servicios

La venta al exterior por servicios ha tenido un acelerado crecimiento. **En el 2010, el país vendió un total de \$4.418 millones** por este concepto que incluye, por ejemplo, las divisas por turismo, la venta de *software* y otros servicios empresariales, como contabilidad y recursos humanos. Hoy, la **venta por servicios representa el 32% del total de las exportaciones** y ha sido una de las líneas de mayor crecimiento. En 1999, la venta al exterior por concepto de servicios apenas representaba el 10% del total exportado.

### Exportaciones agrícolas

**El 17,4% de las exportaciones nacionales** son del sector agrícola. Esa proporción se ha disminuido a lo largo de los años pues en la década de 1980 representaban cerca del 100%. Hoy, el valor exportado por este sector asciende a **\$2.400 millones anuales**. El banano, la piña y el café oro encabezan la lista de los productos con las mayores ventas en el exterior y entre los tres logran colocar cerca de **\$1.600 millones** en los mercados externos. El principal destino de productos agrícolas costarricenses es Estados Unidos, adonde se dirige el **47%** del total producido; le siguen **Bélgica y Holanda, que compran el 13% y el 9%**, respectivamente.



8.200  
2006

“Las exportaciones de servicios representaban en 1999 la quinta parte del total; hoy son la tercera parte y siguen en crecimiento”.



Francisco Gamboa  
Director de Inteligencia  
Comercial de Procomer

Créditos:

Dirección: José David Guevara, [jguevara@elfinancierocr.com](mailto:jguevara@elfinancierocr.com) /  
Edición: Edgar Delgado Montoya, [delgado@elfinancierocr.com](mailto:delgado@elfinancierocr.com) /  
Periodista: Gabriela Mayorga, [gmayorga@elfinancierocr.com](mailto:gmayorga@elfinancierocr.com) /  
Diseño: Alexander Salazar A. / Corrección de estilo:  
Mauricio Meléndez / Gerencia: Jorge Bonilla, [jbonilla@elfinancierocr.com](mailto:jbonilla@elfinancierocr.com) / Suscripciones: Vahnessa Arias, [varias@elfinancierocr.com](mailto:varias@elfinancierocr.com) / Publicidad: GNComercial, Carolina Solano, [casolano@elfinancierocr.com](mailto:casolano@elfinancierocr.com). Servicio al cliente: Teléfono: 2247-5547 / Prensa Económica S.A. / Derechos reservados. Impreso en Grupo Nación GN S.A. 2010.

**ESTADO DE CUENTA**  
-0000-0000-0000  
CREDOMATIC  
LÍMITE \$ 1.500  
SR ESTADO DE CUENTA APARTADO 000-0000 HEREDIA

1 Fecha de corte 09/01/2011

2 Fecha límite para el Pago de Contado 24/ENE/2011

3 Fecha límite para el Pago Mínimo 07/FEB/2011

COLONES DÓLARES \$300.00

**CREDOMATIC**  
Fax: 2233-6387 - APARTADO: 2150-100  
SAN JOSE, COSTA RICA. [www.CREDOMATIC.com](http://www.CREDOMATIC.com)  
REPORTE DE TARJETAS PERDIDAS LAS 24 HORAS: 2295-9898

Tené buenos hábitos financieros y viví tranquilo.

**4.238**  
productos que  
Costa Rica  
exporta.

**57**  
empresas  
venden el  
68% del  
total  
exportado  
del país.

**353**  
empresas  
en el país  
son  
exportado-  
ras de  
productos  
agrícolas.

**138**  
empresas  
exportan con  
el régimen de  
zona franca.

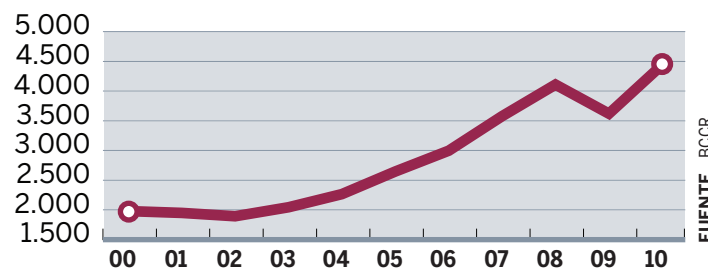
**32%**  
de exporta-  
ciones  
totales son  
de servicios.

**21%**  
representa  
la industria  
dentro del  
PIB.

**Exportaciones de servicios**

En una década, el valor exportado creció en más de 100%

► Datos en millones de dólares



FUENTE: BCCR.

**Empresas exportadoras**


Un total de **2.910 empresas** se registran como exportadoras de bienes en el país pero, solo 57 de ellas se encargan de vender el **68% del total exportado**. Estas grandes exportadoras facturan por su actividad más de **\$25 millones cada año**.

**Algunas grandes exportadoras**

- Componentes Intel de Costa Rica
- Hospira de Costa Rica
- Corporación de Desarrollo Agrícola del Monte
- Compañía Bananera Atlántica
- Café Capris S.A.
- Diversificados de Costa Rica Dicolor (Dole)
- Standard Fruit Company de Costa Rica
- Allergan Costa Rica
- Coca Cola Industrias
- Kimberly Clark Costa Rica
- Conducen SRL
- Atlas Industrial S.A.
- Vidriera Centroamericana S.A.

**Exportaciones industriales**

Las exportaciones industriales representan hoy el **51% del total exportado** para sumar los **\$7.000 millones en el 2010**. Los productos más vendidos son los relacionados con la industria electrónica, el equipo médico de precisión y los alimentos procesados. Destaca que en los últimos dos años las exportaciones vinculadas a la producción de equipo médico y alimentos procesados ha tenido un crecimiento muy acelerado. Estados Unidos compra el **35% de toda la producción industrial** seguido de **Holanda y Hong Kong con un 7% y un 6%**, respectivamente.



**País de libre comercio**

Costa Rica tiene en vigencia un total de ocho tratados de libre comercio (TLC) que le permiten establecer relaciones comerciales libres de aranceles con sus principales socios comerciales. La apuesta costarricense por el libre comercio se inició en la década de 1990 y ha seguido una carrera muy dinámica.

**TLC firmados:**

- México (1994)
- República Dominicana (1999)
- Chile (2001)
- Canadá (2002)
- Caricom (2004)
- Estados Unidos (2007)
- Panamá (2008)
- China (2011)

**TLC negociados:**

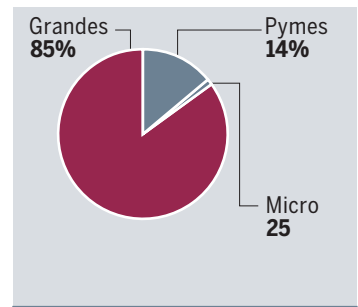
- Unión Europea
- Singapur
- Perú

**TLC en proceso de negociación:**

- Corea

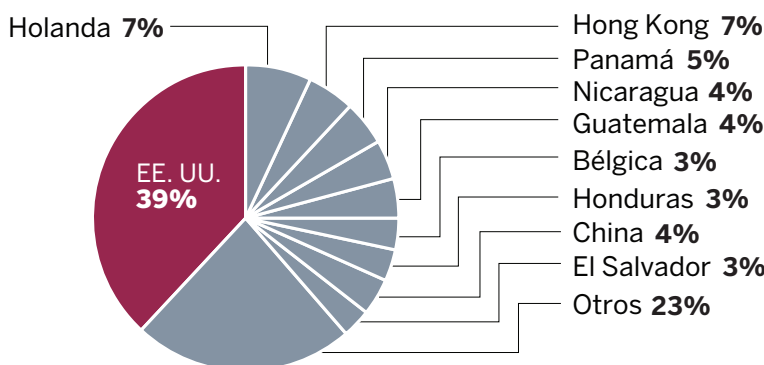
**Valor exportado**

Participación según tipo de empresas. Datos al 2010



FUENTE: Procomer.

**Principales destinos de exportación 2010**



FUENTE: Procomer.

**Críticas al modelo**

El modelo exportador, que logró una exitosa inserción costarricense en la dinámica global del comercio, tiene flancos débiles. Se le critica, por ejemplo, que no cumplió con la promesa de distribuir sus beneficios y dinamizar mucho más el crecimiento económico. La realidad resultó en que el modelo de desarrollo exportador **logró un crecimiento promedio de la economía nacional del 4,7%** de 1985 al 2010 y mantuvo la pobreza estancada en el **20% de la población desde 1994**.



“Nuestra economía no nos permite hablar de mercado interno fuerte, nos debemos focalizar en aprovechar los mercados internacionales”.

Sergio Navas  
Presidente Ejecutivo  
de la Cadexco

**Ranking**

Primeros 10 productos de exportación del 2010

Producto	Millones US\$
1. Componentes electrónicos	948,2
2. Partes para computadora	876,7
3. Banano	738,9
4. Piña	665,9
5. Equipos de infusión y transfusión de sueros	457,5
6. Prótesis de uso médico	315,7
7. Medicamentos	285,8
8. Otras preparaciones alimenticias	268,0
9. Café Oro	258,8
10. Textiles y confección	222,1

**CON EL ESTADO DE CUENTA PODÉS ADMINISTRAR MEJOR TUS FINANZAS**

- FECHA DE CORTE**  
Muestra el día hasta donde se cargaron los gastos en tu tarjeta de crédito.
- FECHA LÍMITE PARA EL PAGO DE CONTADO**  
Último día que tenés para pagar sin intereses el monto completo de lo que consumiste con tu tarjeta de crédito.
- FECHA LÍMITE PARA EL PAGO MÍNIMO**  
Fecha que tenés para pagar el monto mínimo de cada mes por las compras realizadas sin caer en mora.

Estos son los tres puntos básicos para administrar exitosamente tu tarjeta CREDOMATIC.



Programa Educación Financiera  
**BAC | CREDOMATIC**

Acercate con toda confianza en [www.credomatic.com](http://www.credomatic.com) y [www.bacsanjose.com](http://www.bacsanjose.com)